



„Srdce díků“

Počet párů: 6+1

Materiál: svislé páry perlovka, vodivý pár tenká bavlněná nit (např. Barkonie MA 55, šicí hedvábí,...)

Barevnost: bílá, červená, modrá (nutno dodržet toto pořadí)

Technika: plátno za jeden pár, přetáčená páska



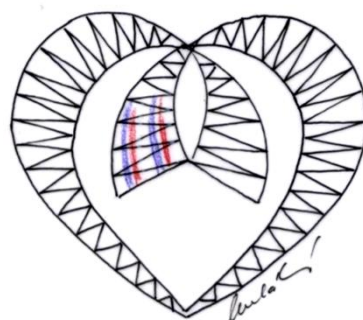

Postup: Pásku začínáme nahladko, mezi každým svislým párem 1x točíme a plátno podpíchneme. V širších místech mezi prostředními svislými páry vodivý pár točíme na ažuru. V úzkých místech pásku přetočíme. Hotovou práci napaříme a natužíme.

Poznámka: Před navinutím paliček doporučuji udělat zkoušku na stálobarevnost příze.

Autor: Lenka Malátová

Čv. 4/2020

Upozornění: Tento podvinek vznikl na podporu akce Litvínovských krajkářek HERDULKY - „Srdíčka pro zdravotníky“ a je určen všem, kdo se chtějí připojit.



Poznámka: Na menší srdíčka použijte přiměřenou sílu pří: